**Statistično poročilo Šentjur**

**Leto 2025**

## 1. Najemi

V letu 2025 smo v sistemu KolesCE v občini Šentjur zabeležili 2790 najemov, kar pomeni povprečno 7,5 najema na dan. Od vzpostavitve sistema smo skupno zabeležili že preko 12.906 najemov. Za primerjavo smo v letu 2024 zabeležili 2565 najemov.

V mesecu oktobru smo zabeležili največ najemov v letu 2025 in sicer 320.

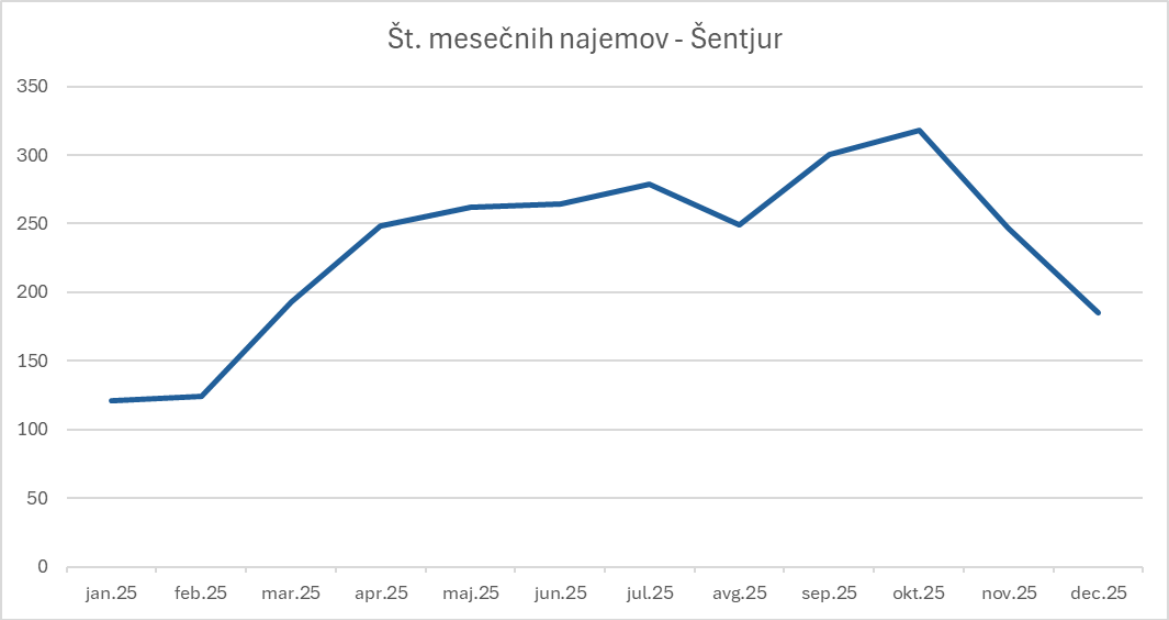


**Nomago d.o.o.**
Vošnjakova ulica 3
1000 Ljubljana, Slovenija

**w.** www.kolesce.si
**e.** bikes@nomago.si
**t.** +386 1 431 77 60

Povprečno število najemov je bilo v letu 2025 je višje med tednom. Prvi opažen porast najemov je takoj zjutraj, ko so kolesa večinoma uporabljena za pot v službo in po opravkih. Drugi opažen porast je viden v popoldanskih in večernih urah, ko so kolesa uporabljena za pot iz službe. Najvišjo frekvenco najemov v času delovnega tedna v letu 2025 beležimo ob 15.uri. Znova opažamo, da je najvišja frekvenca najemov koles v jutranjih in popoldanskih konicah, kar pomeni, da tako električna kot navadna kolesa sistema KolesCE v občini Šentjur predstavljajo pomembno, okolju prijazno alternativo drugim oblikam mobilnosti.

Najvišja frekvenca najemov med vikendom je v popoldanskih urah. Največjo frekvenco najemov v času vikenda beležimo ob 15. uri.

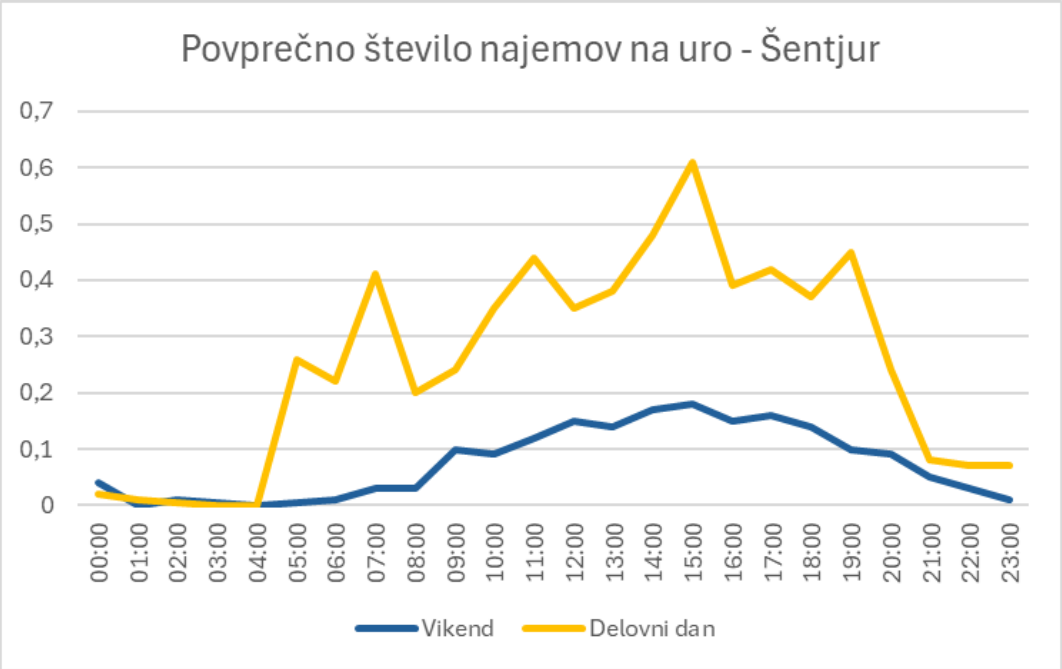


**Nomago d.o.o.**
Vošnjakova ulica 3
1000 Ljubljana, Slovenija

**w.** www.kolesce.si
**e.** bikes@nomago.si
**t.** +386 1 431 77 60

## 2. Čas in prevožena razdalja

Uporabniki sistema KolesCE so v občini Šentjur v mesecu letu 2025 kolesa v povprečju uporabljali 11,5 minut in v tem času prekolesarili 2,9 kilometra.

Skupno povprečno trajanje najema od vzpostavitve sistema je 18 minut, povprečna prekolesarjena razdalja na najem pa 4,1 kilometra.

V letu 2025 smo tako zabeležili okoli 8.122 prevoženih kilometrov, skupno pa smo od vzpostavitve sistema prekolesarili že več kot 55.406 kilometrov.

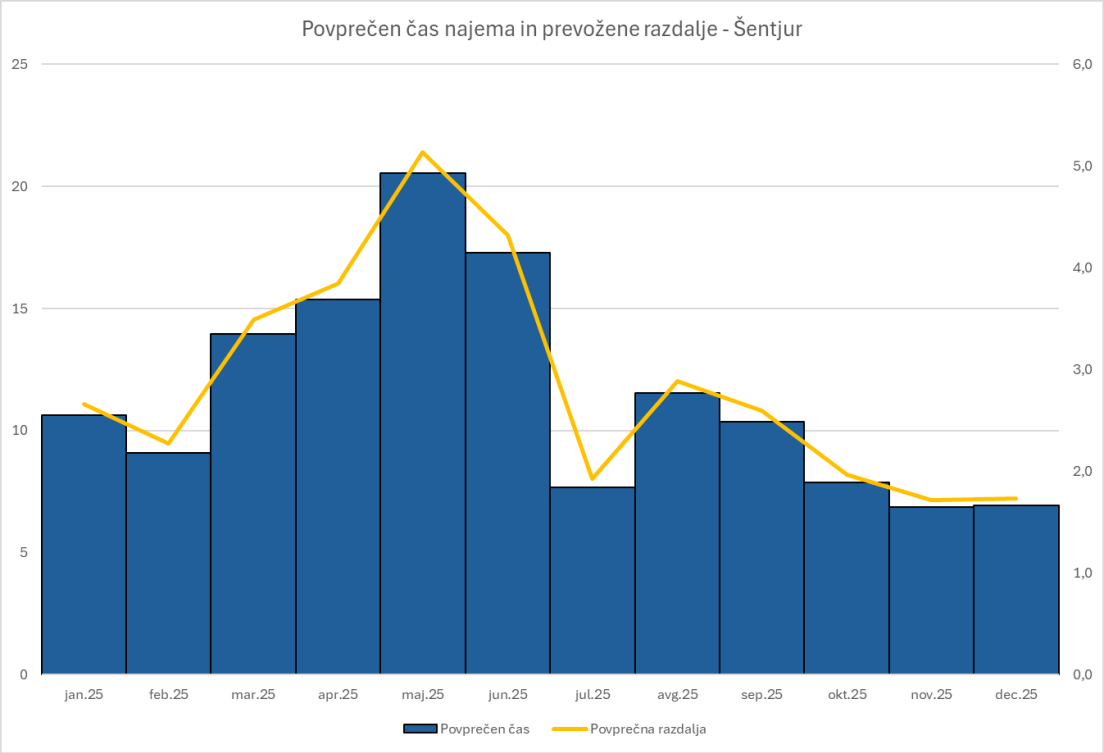


**Nomago d.o.o.**
Vošnjakova ulica 3
1000 Ljubljana, Slovenija

**w.** www.kolesce.si
**e.** bikes@nomago.si
**t.** +386 1 431 77 60

## 3. Vrsta kolesa

Uporabniki sistema KolesCE v občini Šentjur dajejo prednost električnim kolesom in ta trend se nadaljuje tudi v letu 2025. Skupno število najemov električnih koles je znašalo 2028, skupno število najemov navadnih koles pa 762. Električna kolesa so tako v preteklem letu predstavljala 73% vseh najemov.

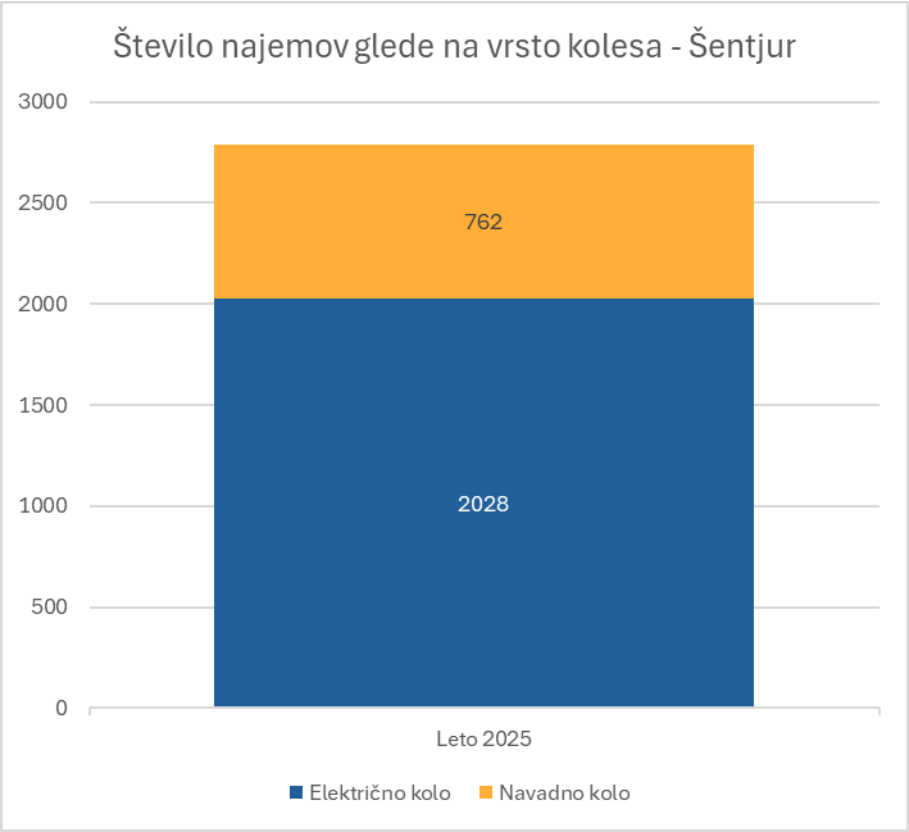

## 4. Promet po postajah
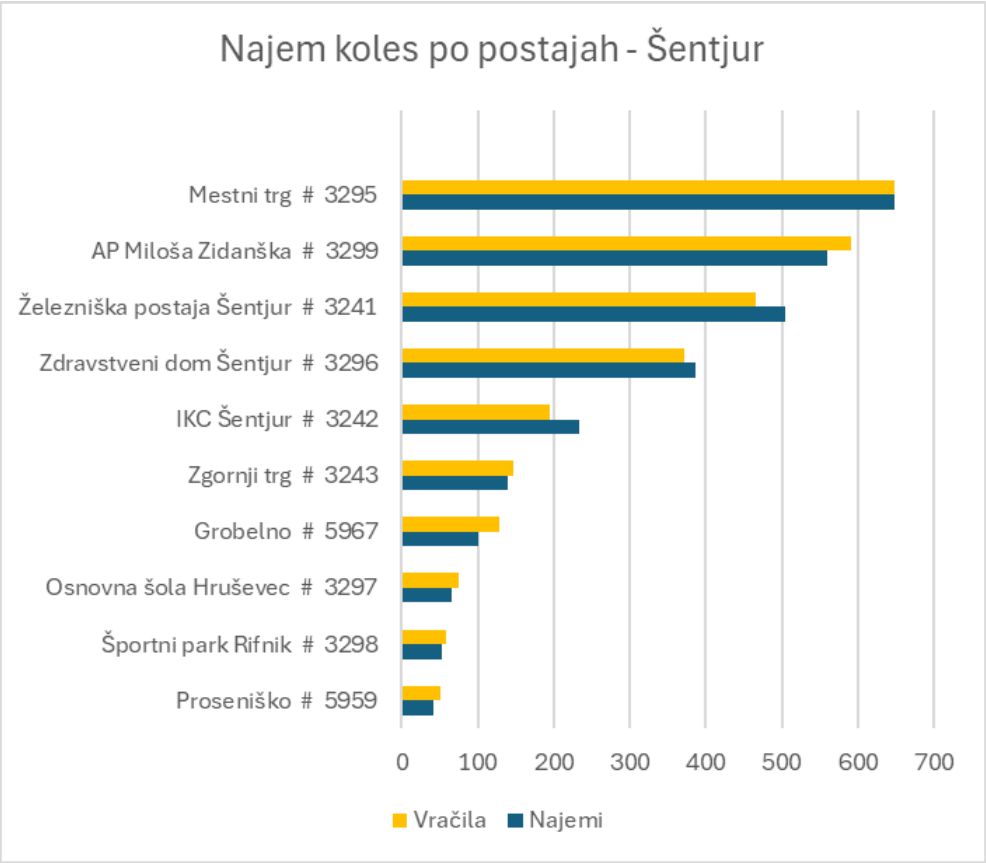
V mesecu letu 2025 je bilo v sistemu KolesCE v občini Šentjur aktivnih 10 postaj. Skupaj je bilo največ prometa zabeleženega na postajah Mestni trg, AP Miloša Zidanška in Železniška postaja Šentjur. Na prvi smo tako zabeležili 648 najemov in 648 vračil, na drugi 560 najemov in 591 vračil koles, na tretji pa 505 najemov in 465 vračil.